


<資源回収Q&A>

日頃からPTA活動へのご理解、ご協力をいただきありがとうございます。
第四小学校では、子どもたちに本物の演奏や舞台を楽しんでもらうために、学校とPTA共催の『文化事業』を行ってまいりました。
その費用は資源回収収益金によってまかなわれています。
たくさんの方が資源回収に参加していただけるようQ&Aで回収についてお届けします。皆様のご協力を何卒よろしくお願い申し上げます。


Q、資源回収っていったい何なのかしら？



- ① 第四小学校に通うお子さんが住む地域（畑中・馬場）では通常は毎週木曜日が資源回収日となっています。
- ② それとは別に、**毎週水曜日**に第四小学校ではPTAが中心となって資源回収を行っています。

Q、水曜も木曜も、どっちでも一緒でしょ？

- ① いいえ、違います。
回収業者が私達の出す資源ごみを買っています。
- ② 木曜日に出したゴミは、その収益金が町内会の収入に、**水曜日に出したゴミは、その収益金がPTAの収入**になります。第四小学校では、この収入が**秋の文化事業のための予算**となっています。




Q、回収場所は、普段のゴミ置き場なの？



- ① 普段ご利用のゴミ置き場や、個人のお宅の前、または道路の端など、回収は様々な場所で行われています。
- ② まずはホームページの、『第四小PTAのページ』の『資源回収場所の地図』から、ご自宅付近の回収場所をご確認ください。





Q、家の近くには回収場所がないみたい…。



- ① 文化事業は必要だ！続けるべきだ！とお考えなら、ぜひとも**新規の回収場所にご協力をお願いします！**
- ② 回収に関する手続きは担当が行います。あとは用意されたA4サイズの看板を、回収場所に貼っておく or 水曜日の朝に出して夕方にしまうだけです。面倒なことはありませんのでご安心ください。


Q、ゴミはどうやって出したらいいの？

ゴミの出し方はこの通りです。

新聞紙・チラシ		ダンボール		本類・紙類	
	ひもなどでまとめてください。		ひもなどでまとめてください。		雑誌や菓子箱 その他の紙類 は ひもなどでまとめてください。
衣類・布類		アルミ缶		牛乳パック	
	衣類・シーツ タオルなどは ビニール袋に 入れてください。		洗ってからビニール袋に入れてください。 スチール缶は回収しません。		パック類は洗って乾かしてからまとめてください。

※ペットボトル・プラスチック類・ビン類は回収していません。

※雨天時は衣類・布類は出せません。



ここまで読んで、それなら協力できるかも…とお考えの方、ぜひPTA資源回収担当(特別会計)までご連絡ください。

新規の回収場所は常時受け付けております。

「最後までお読みいただき、ありがとうございました！」(第四小キャラクターだいちゃん・しょうくんより)

※合わせて<資源回収のしくみ>も目を通していただければ幸いです。